

UTVÄRDERING 2011

Nynäshamns Naturskolas verksamhet



Sammanfattning av de sammanställda enkätsvaren

Skolan

De svarande lärarna är tycker naturskoledagarna fungerar bra när det gäller organisation, innehåll och pedagogik vilket de också tyckte vid tidigare utvärderingar. Två tredjedelar av de svarande tycker att det är lagom att komma till Naturskolan en gång per år medan en tredjedel tycker att det är för sällan.

Andelen som tycker att det är viktigt med förarbete och som tycker att naturskoledagen är integrerad med ordinarie undervisning har ökat kraftigt, till nästan 70% av de svarande. Det är mycket positivt, framförallt för eleverna som därmed ges ökad möjlighet till lärande inom det aktuella temat. Orsaken till denna ökning beror troligen på att vi tydligare beskrivit vilka mål inom läroplanen Lpo 94, och numera det centrala innehållet i Lgr 11, som eleverna arbetar med under naturskoledagarna. Nynäshamns Naturskolas bok Att lära in ute har kommit ut sedan förra utvärderingen och i den finns många tips om för- och efterarbete och tydliga kopplingar till läroplanen. Eftersom alla pedagoger i Nynäshamns kommun har fått boken är det lätt för dem att gå in på aktuellt kapitel och ta del av tipsen.

En starkt ökande andel uppger att Naturskolan har påverkat arbetet mot en hållbar utveckling på skolorna. Det kan bero på att vi under 2011 har drivit kampanjerna Vett och Etikett på Toalett i samarbete med VA-förvaltningen, Håll Nynäshamn Rent (de nationella skräpplockardagarna) i samarbete med Parkenheten och arrangerat aktiviteter i samband med Earth Hour i samarbete med kommunens miljöstrateg.

Sedan förra utvärderingen har Nynäshamns Naturskola skrivit flera metodböcker i samarbete med andra naturskolor. Därför är det intressant att veta om de används i undervisningen ute på skolorna i vår egen kommun. Av de svarande använder fler än hälften böckerna Att lära in matematik ute och Att lära in ute året runt i sin undervisning. Den relativt nya boken Att lära in svenska ute används av drygt en fjärdel av de svarande. Ungefär 75% av de svarande anser att Naturskolan har påverkat dem att lägga mer tid på utomhusundervisning.

De 2% som är negativa till Naturskolans innehåll, pedagogik och förarbete är i själva verket en person som svarat på enkäten långt efter deadline på morgonen på avslutningsdagen 9 juni.

Förskolan

Inom förskolan anser 65% av de svarande att Naturskolan har påverkat arbetet mot en hållbar utveckling. Detta är en ökning och beror evenetuellt på de kampanjer som genomförts under senare år tex Vett och etikett på toalett och Håll Nynäshamn Rent.

Nästan hälften av de svarande använder boken Leka och lära matematik ute. Anledningen till att det är den enda bok de använder i större utsträckning är att det är bara den boken som har förskolan som målgrupp, de andra böckerna riktar sig till åk F-9.

Mer än tre fjärdedelar av de svarande anger att Naturskolan har påverkat dem att lägga mer tid på utomhusaktiviteter. Nästan hälften av de svarande anser att det ofta är bra att vara utomhus för att nå läroplanens mål (Lpfö 98). 90% av de svarande anger att de är ute minst 2 timmar per dag med barnen på förskolan.

Alla svarande känner till Grön Flagg och 95% av de svarande anser att Grön Flagg *kanske* eller *absolut* är ett bra sätt att arbeta med miljöfrågor inom förskolan.

Foton på framsidan är tagna från Nynäshamns Naturskolas hemsidas fotoalbum www.nynashamnsnaturskola.se. Det är klassernas lärare som är fotografer. Bilderna föreställer elever från olika årskurser som tar del av Nynäshamns Naturskolas olika teman.

Nynäshamns Skolors och förskolors utvärdering av Nynäshamns Naturskolas verksamhet 2011

Bakgrund

Nynäshamns Naturskola är en del av Barn- och utbildningsförvaltningen i Nynäshamns kommun. Läs mer om verksamheten i verksamhetsberättelserna som finns på hemsidan www.nynashamnsnaturskola.se. 2006 gjordes den förra stora utvärderingen av Naturskolans verksamhet. Under vårterminen 2011 skickades utvärderingsfrågor ut digitalt till alla skolor och förskolor inom Nynäshamns kommun för att utvärdera Naturskolans verksamhet. Många frågor är samma som vid förra tillfället för att möjliggöra jämförelse. Men på grund av att Naturskolans verksamhet utvecklas är det naturligt att nya frågor tillkommit. Svaren på enkäterna redovisas i följande sammanställning.

Tillvägagångssätt

En länk till de digitala enkäterna, som gjorts med hjälp av Google, skickades ut till alla rektorer och förskolechefer 24 mars 2011 via First Class för vidarebefordring till alla lärare inom grundskolan och förskolepedagoger inom Nynäshamns kommun. Enkäterna skulle besvaras anonymt och sista svarsdag var 15 april. En påminnelse gick ut till alla rektorer och förskolechefer 11 april och ytterligare en gång 18 maj när svarstiden dessutom förlängdes till 25 maj. En påminnelse gick också ut till alla förskolornas miljöombud 13 april med uppmaning att påminna kollegorna att svara.

Svarsfrekvens

62 (87 2006) svar kom in från skolan och 43 (79 2006) svar från förskolan. Den kraftiga nedgången i svarsfrekvens denna gång kan ha följande orsaker.

1. Ovana att svara på enkäter digitalt (tidigare har papper delats ut till alla)
2. Informationen har i vissa fall fastnat hos rektorer eller förskolechefer (tidigare har miljöombud skött distributionen)
3. Enkät-trötthet
4. Tidsbrist p.g.a. hög arbetsbelastning.

Syftet med utvärderingen

- Att få underlag till att förbättra Nynäshamns Naturskolas verksamhet
- Att få underlag för jämförelse med tidigare utvärderingar 2001 och 2006
- Att få underlag för redovisning till Barn- och utbildningsnämnden

Nynäshamns Naturskola

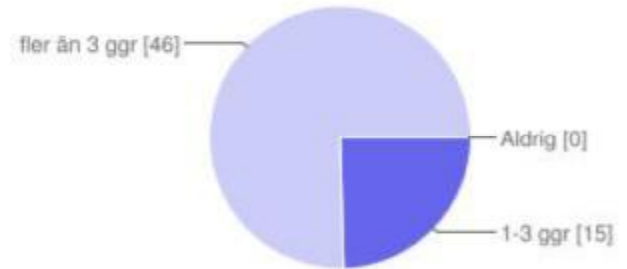
Mats Wejdmark och Robert Lättman-Masch, juni 2011

Nynäshamns kommun
Naturskolan
14981 Nynäshamn
Mats tel 08 520 737 09
mats.wejdmark@naturskolan.pp.se
Robert tel 08 520 737 08
robert.lattman@naturskolan.pp.se
www.nynashamnsnaturskola.se
www.nynashamn.se

Skolan 62 svar

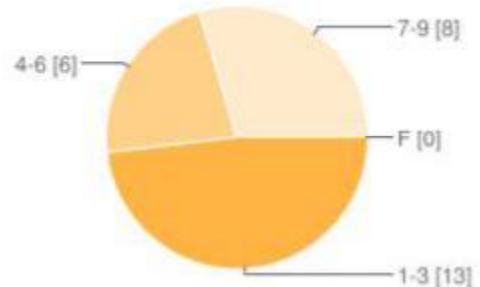
Hur många gånger har du varit med en klass på Naturskolan?

Aldrig **0** 0%
 1-3 ggr **15** 24%
 fler än 3 ggr **46** 74%



Vilka årskurser arbetar du med?

F **0** 0%
 1-3 **13** 21%
 4-6 **6** 10%
 7-9 **8** 13%



Kommentar: Ett fel uppstod när enkäten framställdes och upptäcktes inte förrän efter att hälften redan svarat. Därför har många svar fallit bort på denna fråga. Det är rimligt att anta att förhållandet är ungefär F 5 st (8%), 1-3 28 (45%), 4-6 21 (34%), 7-9 8st (13%).

Hur tycker du att naturskoledagarna har fungerat pedagogiskt?

Bra **58** 94%
 Okej **2** 3%
 Dåligt **1** 2%

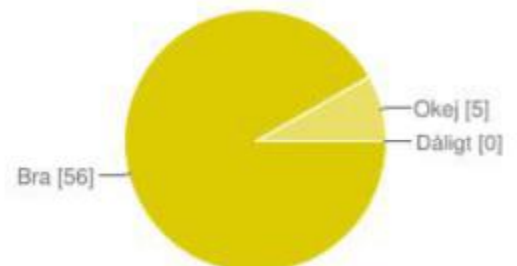
	2001	2006	2011
Bra	86%	95%	94%
Okej	10%	4%	3%
Dåligt	4%	1%	2%



Hur tycker du att naturskoledagarna har fungerat organisatoriskt?

Bra **56** 90%
 Okej **5** 8%
 Dåligt **0** 0%

	2001	2006	2011
Bra	89%	94%	90%
Okej	11%	5%	8%
Dåligt	0%	1%	0%



Hur tycker du att naturskoledagarna har fungerat innehållsmässigt?

Bra **58** 94%
 Okej **2** 3%
 Dåligt **1** 2%

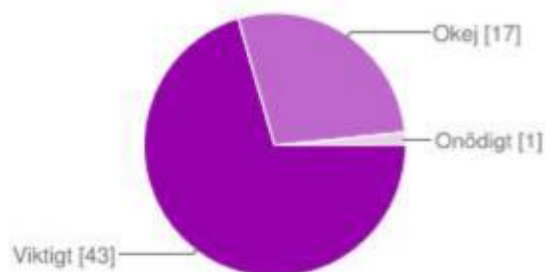
	2001	2006	2011
Bra	89%	91%	94%
Okej	9%	7%	3%
Dåligt	2%	2%	2%



Vad tycker du om förarbetet inför Naturskoledagen?

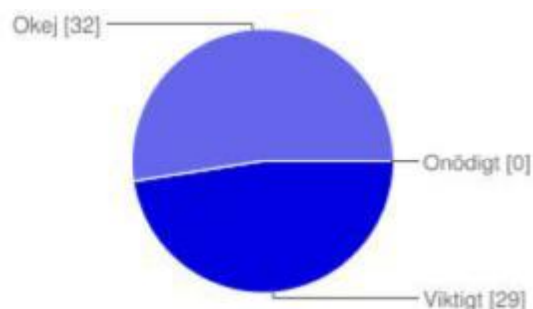
Viktigt **43** 69%
 Okej **17** 27%
 Onödigt **1** 2%

	2001	2006	2011
Viktigt	54%	37%	69%
Okej	38%	61%	27%
Onödigt	8%	2%	2%



Vad tycker du om efterarbetet efter Naturskoledagen?

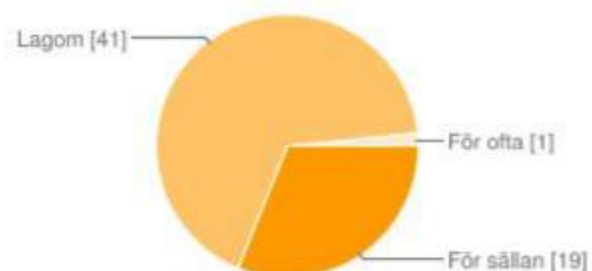
Viktigt **29** 47%
 Okej **32** 52%
 Onödigt **0** 0%



Varje årskurs har sitt eget tema och eleverna kommer till Naturskolan en gång per läsår. Vad tycker du om det?

För sällan **19** 31%
 Lagom **41** 66%
 För ofta **1** 2%

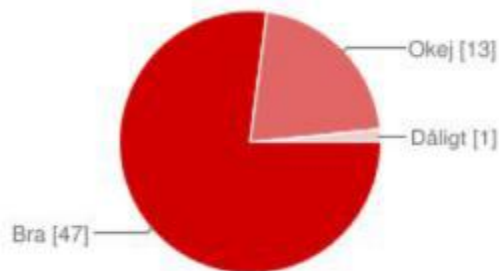
	2001	2006	2011
För sällan	39%	29%	31%
Lagom	59%	70%	66%
För ofta	2%	1%	1%



Hur tycker du att informationen från naturskolan fungerar inför Naturskoledagen. (info om schema, förarbete mm)

Bra **47** 76%
 Okej **13** 21%
 Dåligt **1** 2%

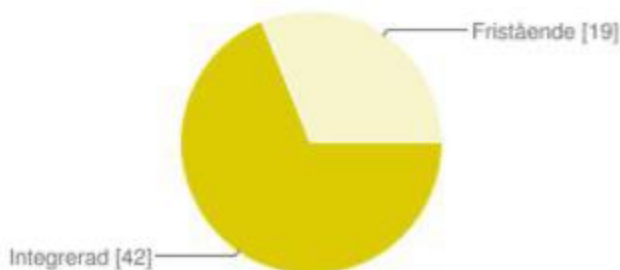
	2001	2006	2011
Bra	70%	77%	76%
Okej	28%	21%	21%
Dåligt	2%	2%	2%



Är Naturskoledagen integrerad med övrig undervisning eller är den fristående och ligger utanför ordinarie undervisning?

Integrerad **42** 68%
 Fristående **19** 31%

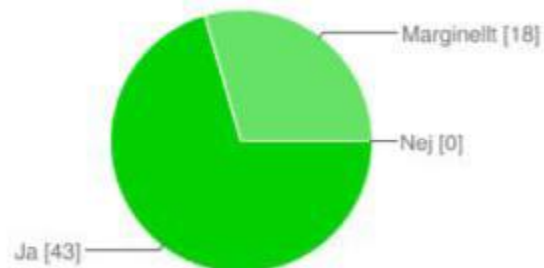
	2001	2006	2011
Integrerad	65%	41%	68%
Fristående	35%	53%	31%
Beror på tema	-	6%	-



Har Naturskolans verksamhet som helhet (Naturskoledagar, kurser, projekt, nätverk mm) påverkat arbetet mot en hållbar utveckling på din skola?

Ja **43** 69%
 Marginellt **18** 29%
 Nej **0** 0%

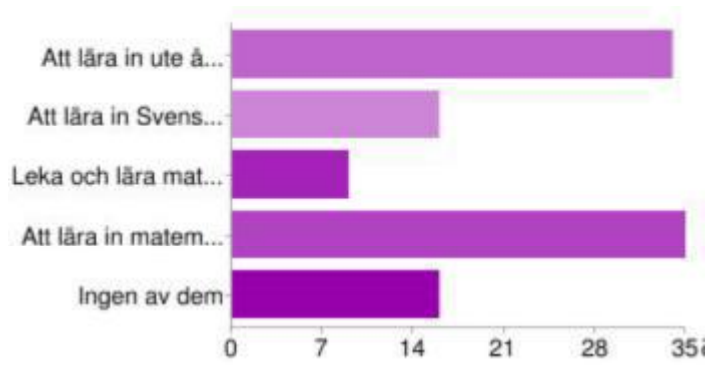
	2001	2006	2011
Ja	33%	26%	69%
Marginellt	66%	53%	29%
Nej	7%	21%	0%



Vilken/vilka av följande böcker använder du inom din undervisning?

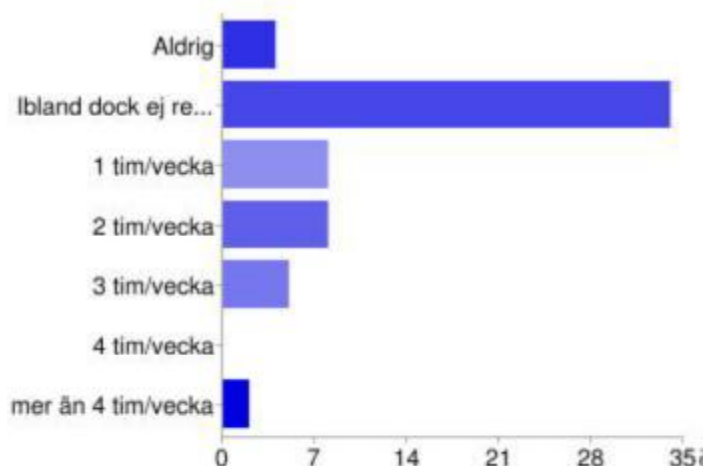
- Att lära in ute året runt
- Att lära in Svenska ute
- Leka och lära matematik ute (förskolan till åk
- Att lära in matematik ute (grundskolan)
- Ingen av dem

Eftersom det går att välja fler än en kryssruta kan procentsatsen överstiga 100 %



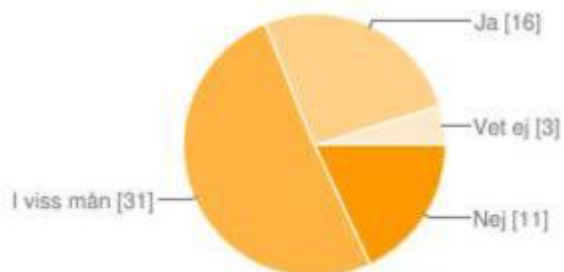
Hur ofta är du ute under lektionstid och har undervisning med dina elever?

Aldrig **4** 6%
Ibland dock ej regelbundet **34** 55%
1 tim/vecka **8** 13%
2 tim/vecka **8** 13%
3 tim/vecka **5** 8%
4 tim/vecka **0** 0%
mer än 4 tim/vecka **2** 3%



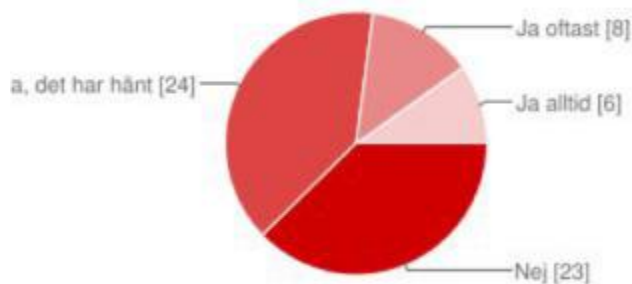
Har naturskolans verksamhet på något sätt påverkat dig att lägga mer tid på utomhusundervisning?

Nej **11** 18%
I viss mån **31** 50%
Ja **16** 26%
Vet ej **3** 5%



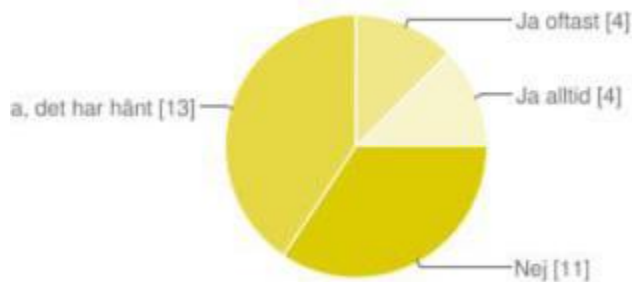
Använder du och dina elever de fotografier, som tagits under naturskoledagen och som läggs ut på Naturskolans hemsida, i undervisningen?

Nej **11** 18%
Ja, det har hänt **13** 21%
Ja oftast **4** 6%
Ja alltid **4** 6%



Använder du och dina elever de fotografier, som tagits av eleverna under naturskoledagen, i undervisningen? (åk 4 och 6)

Nej **11** 18%
Ja, det har hänt **13** 21%
Ja oftast **4** 6%
Ja alltid **4** 6%

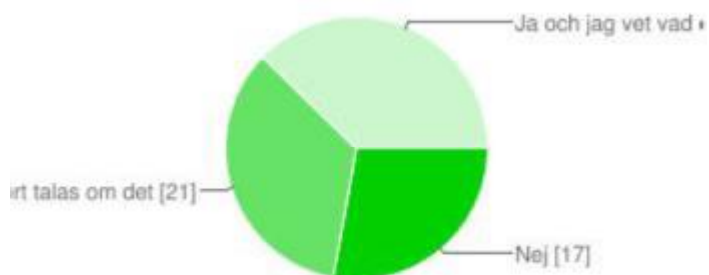


Känner du till SPRING-projektet?

Nej **17**

Har hört talas om det **21**

Ja och jag vet vad det går ut på **23**



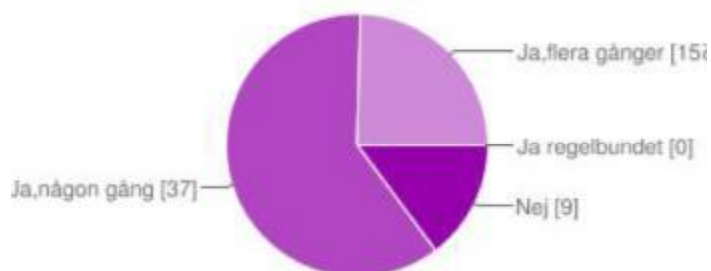
Har du använt Naturskolans hemsida www.nynashamnsnaturskola.se på något sätt senaste året?

Nej **9** 15%

Ja, någon gång **37** 60%

Ja, flera gånger **15** 24%

Ja regelbundet **0** 0%

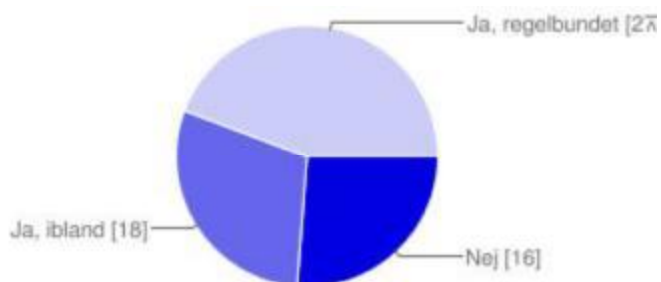


Får du information från miljöombudet på din skola?

Nej **16** 26%

Ja, ibland **18** 29%

Ja, regelbundet **27** 44%

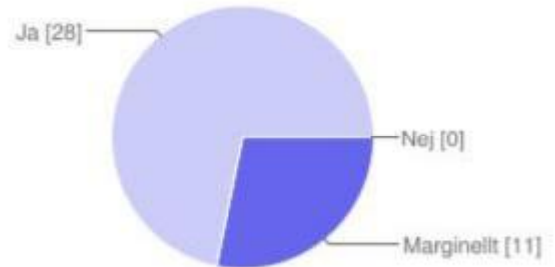


Förskolan 43 svar

1. Har naturskolans verksamhet som helhet (kurser, projekt, kampanjer, nätverk mm) påverkat arbetet mot en hållbar utveckling på din förskola?

Nej 0 0%
 Marginellt 11 26%
 Ja 28 65%

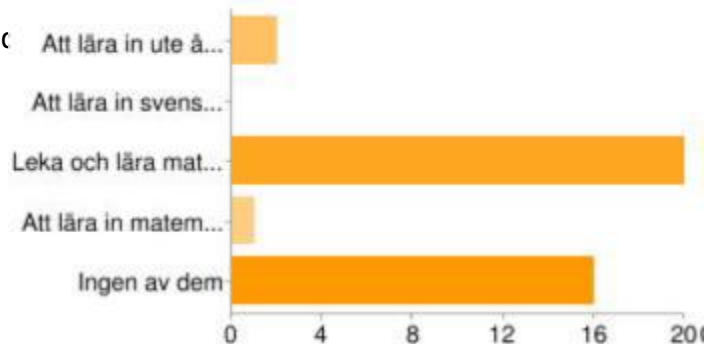
	2001	2006	2011
Ja	55%	63%	65%
Marginellt	38%	36%	26%
Nej	7%	1%	0%



Kommentar: På grund av utvecklingen under de senaste åren är det endast denna fråga som är densamma som vid förra utvärderingen. Resten är nya frågor som är anpassade till dagens läge.

2. Vilken/vilka av följande böcker använder du?

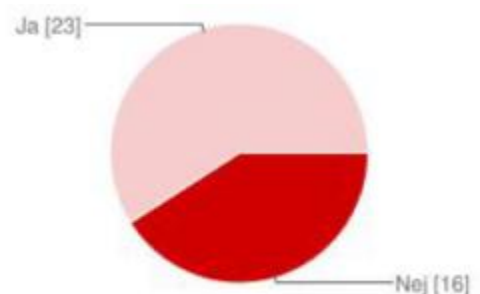
Att lära in ute året runt 2 5%
 Att lära in svenska ute 0 0%
 Leka och lära matematik ute förskolan 20 47%
 Att lära in matematik ute skolan 1 2%
 Ingen av dem 16 37%



Kommentar: Det finns bara en bok i denna serie, Leka och lära matematik ute, som är skriven för förskolan.

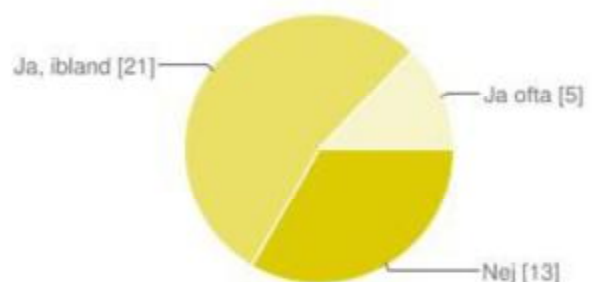
3. Har du deltagit i kursen leka och lära matematik förskolas gård (eller vid annat tillfälle)?

Nej 16 37%
 Ja 23 53%



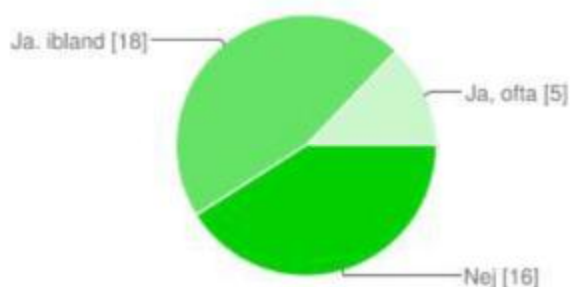
4. Har du använt kunskaperna från kursen Leka och lära matematik ute i din verksamhet med

Nej 13 30%
 Ja, ibland 21 49%
 Ja ofta 5 12%



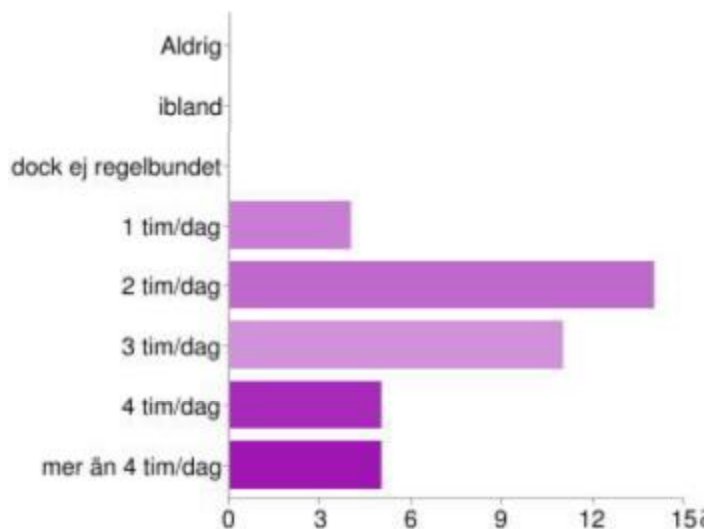
Har du använt boken "Leka och lära matematik ute" i din verksamhet med barnen?

Nej 16 37%
Ja, ibland 18 42%
Ja, ofta 5 12%



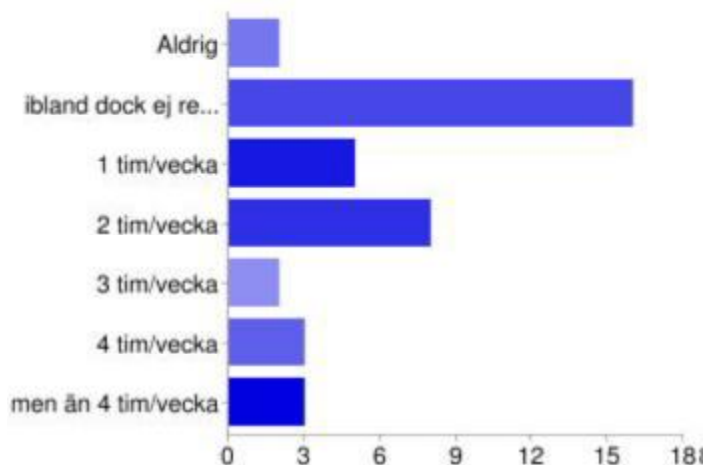
Hur ofta är du ute på gården med dina barn?

Aldrig 0 0%
ibland 0 0%
dock ej regelbundet 0 0%
1 tim/dag 4 10%
2 tim/dag 14 36%
3 tim/dag 11 28%
4 tim/dag 5 13%
mer än 4 tim/dag 5 13%



Hur ofta är du utanför gården med dina barn?

Aldrig 2 5%
ibland dock ej regelbundet 16 41%
1 tim/vecka 5 13%
2 tim/vecka 8 21%
3 tim/vecka 2 5%
4 tim/vecka 3 8%
men än 4 tim/vecka 3 8%



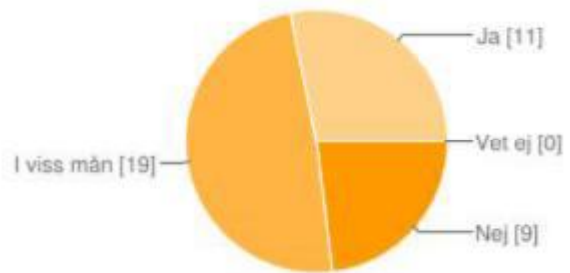
Har Naturskolans verksamhet på något sätt påverkat dig att lägga mer tid på utomhusaktiviteter?

Nej 9 23%

I viss mån 19 49%

Ja 11 28%

Vet ej 0 0%



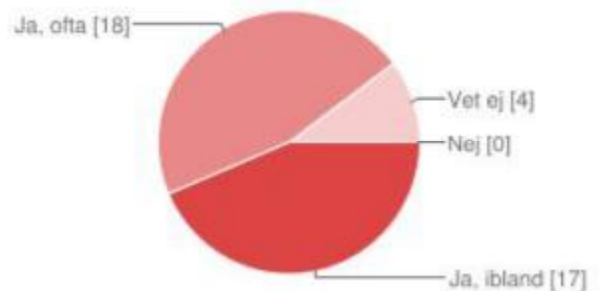
Upplever du att det är bra att arbeta för läroplanens (Lpfö98) mål utomhus?

Nej 0 0%

Ja, ibland 17 44%

Ja, ofta 18 46%

Vet ej 4 10%

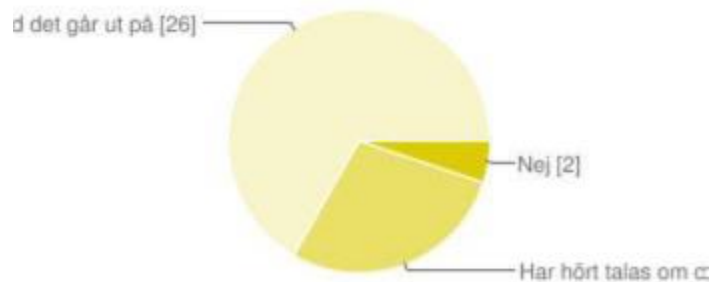


Känner du till SPRING-projektet?

Nej 2 5%

Har hört talas om det 11 28%

Ja och jag vet vad det går ut på 26 67%



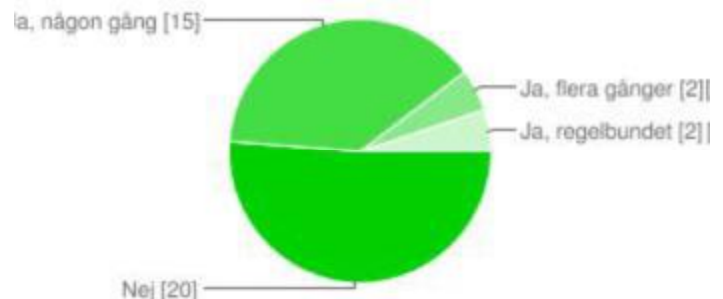
Har du använt Naturskolans hemsida www.nynashamnsnaturskola.se på något sätt senaste året?

Nej 20 51%

Ja, någon gång 15 38%

Ja, flera gånger 2 5%

Ja, regelbundet 2 5%

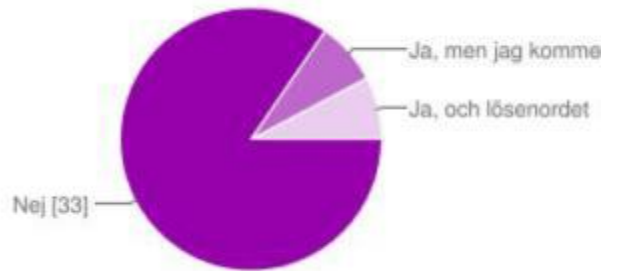


Har du varit inne på "hemliga sidan" för Nynäshamns kommuns personal på Naturskolans hemsida www.nynashamnsnaturskola.se någon gång?

Nej 33 85%

Ja, men jag kommer inte ihåg lösenordet 3

Ja, och lösenordet kan jag 3

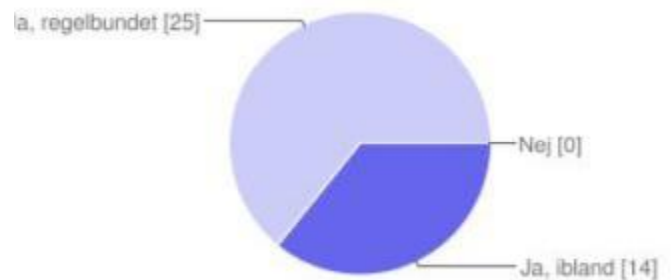


Får du information från miljöombudet på din förskola?

Nej 0 0%

Ja, ibland 14 36%

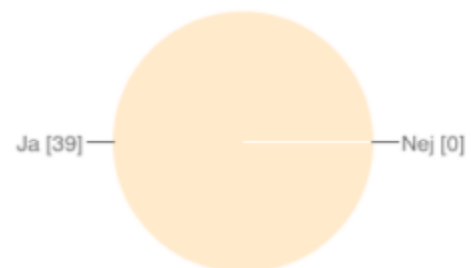
Ja, regelbundet 25 64%



Känner du till Grön flagg?

Nej 0 0%

Ja 39 100%



Är Grön Flagg ett sätt att arbeta med miljöfrågor på som passar din förskola?

Nej 2 5%

Ja, kanske 14 36%

Ja, absolut 23 59%

